


Cariva™

2 типоразмера для любых механизмов




Cariva™

простота установки в любых помещениях



КОРОБКИ
НАКЛАДНОГО МОНТАЖА



 **legrand**

Представительство в России
000 «Фирэлек», 107023 Москва,
ул. Малая Семеновская, д. 9, стр. 12
Тел.: +7 495 660 75 50/60
Факс: +7 495 660 75 51/61
e-mail: bureau.moscou@legrand.ru
www.legrand.ru

Офис коммерческого отдела
Центрального региона
107023 Москва,
Мажоров переулок, д. 14, стр. 9
Тел.: +7 495 225 18 73
Факс: +7 495 225 18 74
e-mail: bureau.moscou@legrand.ru

 **legrand**[®]
www.legrand.ru

Cariva™

простой удобный МОНТАЖ

Порядок установки




1. Приложите заднюю крышку-шаблон коробки в месте крепления и карандашом отметьте 4 места для сверления отверстий.




2. Просверлите в стене 4 отверстия.



3. В боковой стенке коробки выломайте отверстие для подвода электропроводки. Привинтите корпус к месту крепления.



4. Проведите мини-канал DLP-D и подведите электропроводку.



5. Подсоедините электропроводку к механизму и двумя винтами привинтите суппорт к корпусу накладной коробки.




6. Вставьте рамку и лицевую панель.


2 цветовых решения
2 типоразмера




Коробки накладного монтажа Cariva подходят к любым цветовым решениям и механизмам серии Cariva: выключателям, выключателям с подсветкой, кнопкам, переключателям, светорегуляторам, силовым, информационным и ТВ-розеткам.




Белый, 26 мм – Кат. № 773696



Слоновая кость, 26 мм – Кат. № 773796



Белый, 36 мм – Кат. № 773697



Слоновая кость, 36 мм – Кат. № 773797